

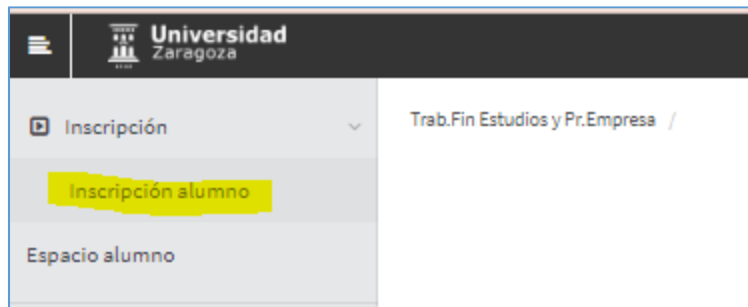
# MANUAL PARA SOLICITAR/INSCRIPCIÓN EN PRÁCTICAS

## 1. INSCRIPCIÓN Y ACCESO AL PORTAL DE PRÁCTICAS:



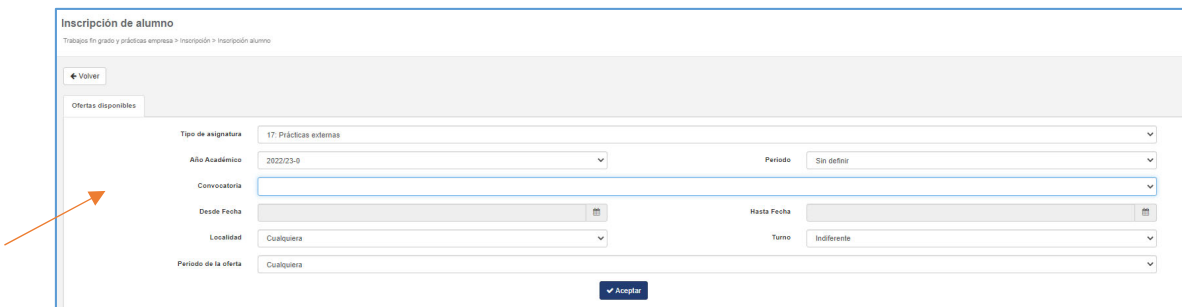
Accedes con tu NIA y contraseña administrativa.

Clicka en “Inscripción alumno/a”.



En la siguiente pantalla selecciona:

- “Tipo de asignatura”: 17 Prácticas externas
- “Año Académico”: Curso 23/24
- “Convocatoria”: OFERTAS PUBLICADAS

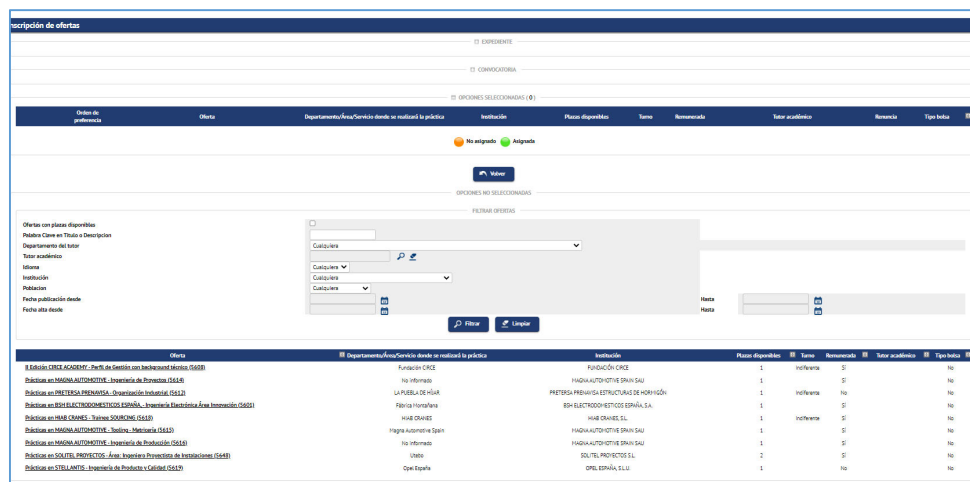


- ACEPTAR

## 2. LISTADO DE OFERTAS E INSCRIPCIÓN:

Ya puedes ver las ofertas de prácticas activas que comienzan en los 2 siguientes meses.

Las ofertas aparecen en la parte inferior de la pantalla y puedes ver las condiciones una por una.



Selecciona clickando en el **+**, aquellas que REALMENTE te interesen y que puedas empezar entre las fechas de la convocatoria. MÁXIMO 10 INSCRIPCIONS A OFERTAS por plazo.

Se irán añadiendo en la parte superior de la pantalla. No envíes por enviar, no tiene sentido; hay y habrá muchas más prácticas a lo largo del curso. Clicka "ACEPTAR".

Te aparecerá una ventana con el recordatorio que debes tener superados 90 créditos. Dale a "ACEPTAR".

En la siguiente pantalla (Apartado "Documentos por defecto") tendrás que adjuntar CV obligatoriamente y, si quieres, la carta de presentación. En cada plazo de inscripción tendrás que subirlo para ir actualizándolo.

### 3. **PLAZOS DE PUBLICACIÓN e INSCRIPCIÓN:**

- PUBLICACIÓN de ofertas: cada día entran nuevas ofertas que puedes consultar cuando quieras
- INSCRIPCIÓN a ofertas: puedes clickar hasta 10 que te interesen, **del 15 al 20 y del 30 al 5 de cada mes**. Durante estos períodos podrás seleccionar y deseleccionar tus preferencias hasta las 23.59h de fin de plazo.
- SELECCIÓN de candidatos: los días 21 y 6 de cada mes las empresas recibirán tu CV y se pondrán en contacto contigo, si les interesa tu perfil, para una entrevista.
- 







**IMPORTANTE** la información de las ofertas en lo referente a fechas, horarios y beca es orientativa. Puede cambiar en función de tu disponibilidad y debe confirmarse con la empresa en las entrevistas.

### 3. **PROCESOS DE SELECCIÓN:**

- Finalizados los mencionados periodos de inscripción, los días 21 y 6 de cada mes las empresas recibirán tu CV y se pondrán en contacto contigo, si les interesa tu perfil, para una entrevista. Mientras no tengas una práctica ya asignada, sigue enviando CV en próximas convocatorias.
- **Si eres seleccionado/a**, acuerda con la empresa fechas, horario y número de horas y contacta conmigo [aspari@unizar.es](mailto:aspari@unizar.es) para iniciar los trámites.

**Si no resultas seleccionado/a**, cuando se abra de nuevo el periodo de inscripción podrás volver a inscribirte a las ofertas que te interesen (te volverá a aparecer el símbolo de la cruz). Prueba con empresas nuevas ya que las anteriores ya tienen tu CV.

Leyenda de lo que verás en cada oferta inscrita:

|   |  |
|---|--|
|  | Estás en período de inscripción y puedes realizar modificaciones   |
|  | No asignado. La empresa no ha visto tu CV.   |
|  | Preseleccionado/a. La empresa ha recibido tu CV.   |
|  | Le has gustado a la empresa y está valorando si entrevistarte o no.  |
|  | Asignado. Ya estás seleccionado/a, concreta con la empresa, fechas, horario y número de horas y ve buscando un profesor/a tutor/a. |
|  | Descartado: No has resultado seleccionado/a. Podrás seguir inscribiéndote en otras ofertas en el siguiente plazo                   |